

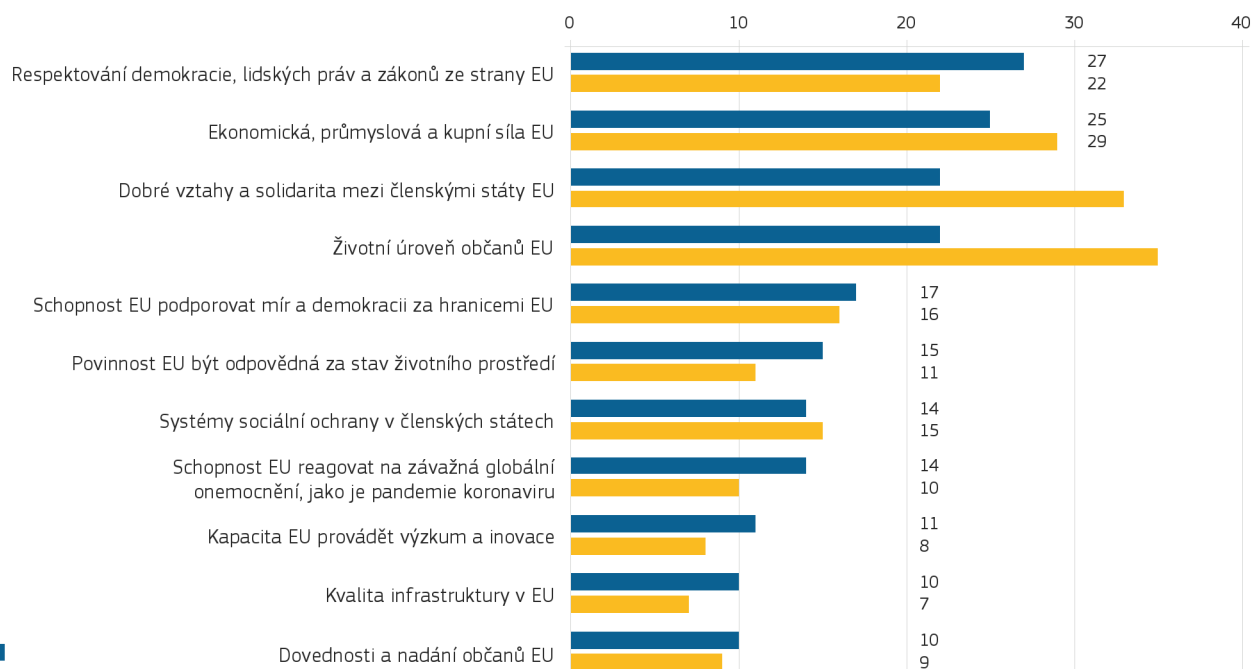
26,530 rozhovorů

1,017 rozhovorů

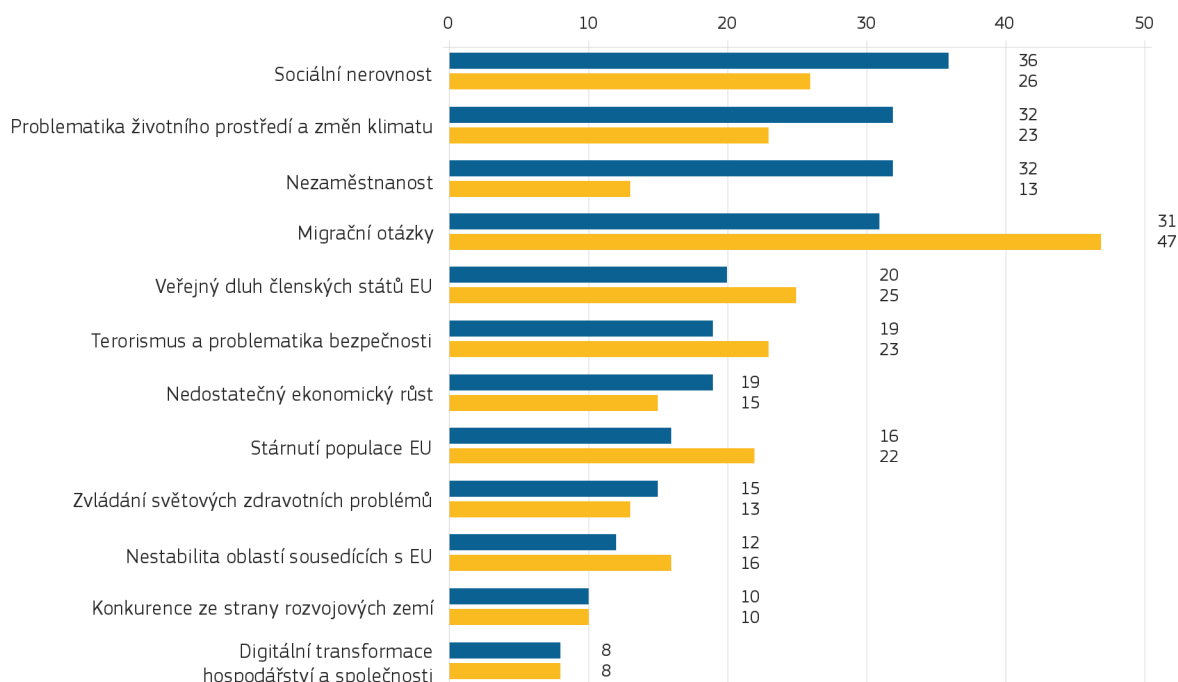
Metodika: osobně a online průzkum,
září - říjen 2021

EVROPSKÁ UNIE V ROCE 2021

QA15T Jaké jsou podle Vás hlavní přínosy EU? Za prvé? A za druhé? (MAXIMÁLNĚ 3 MOŽNÉ ODPOVĚDI)
(%)

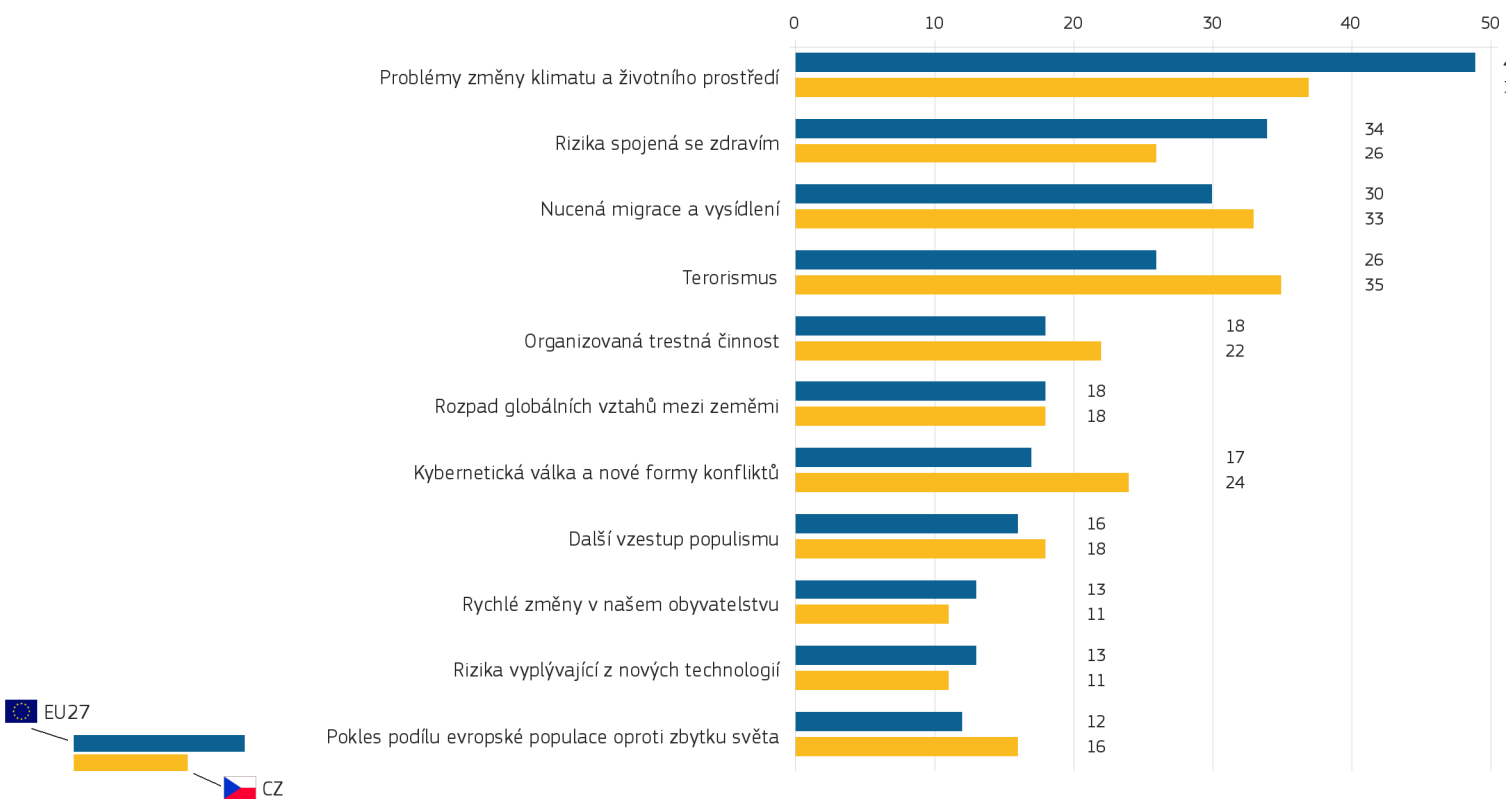


QA16 A co z následujícího je podle vás hlavními výzvami pro EU? (MAXIMÁLNĚ 3 MOŽNÉ ODPOVĚDI)
(%)

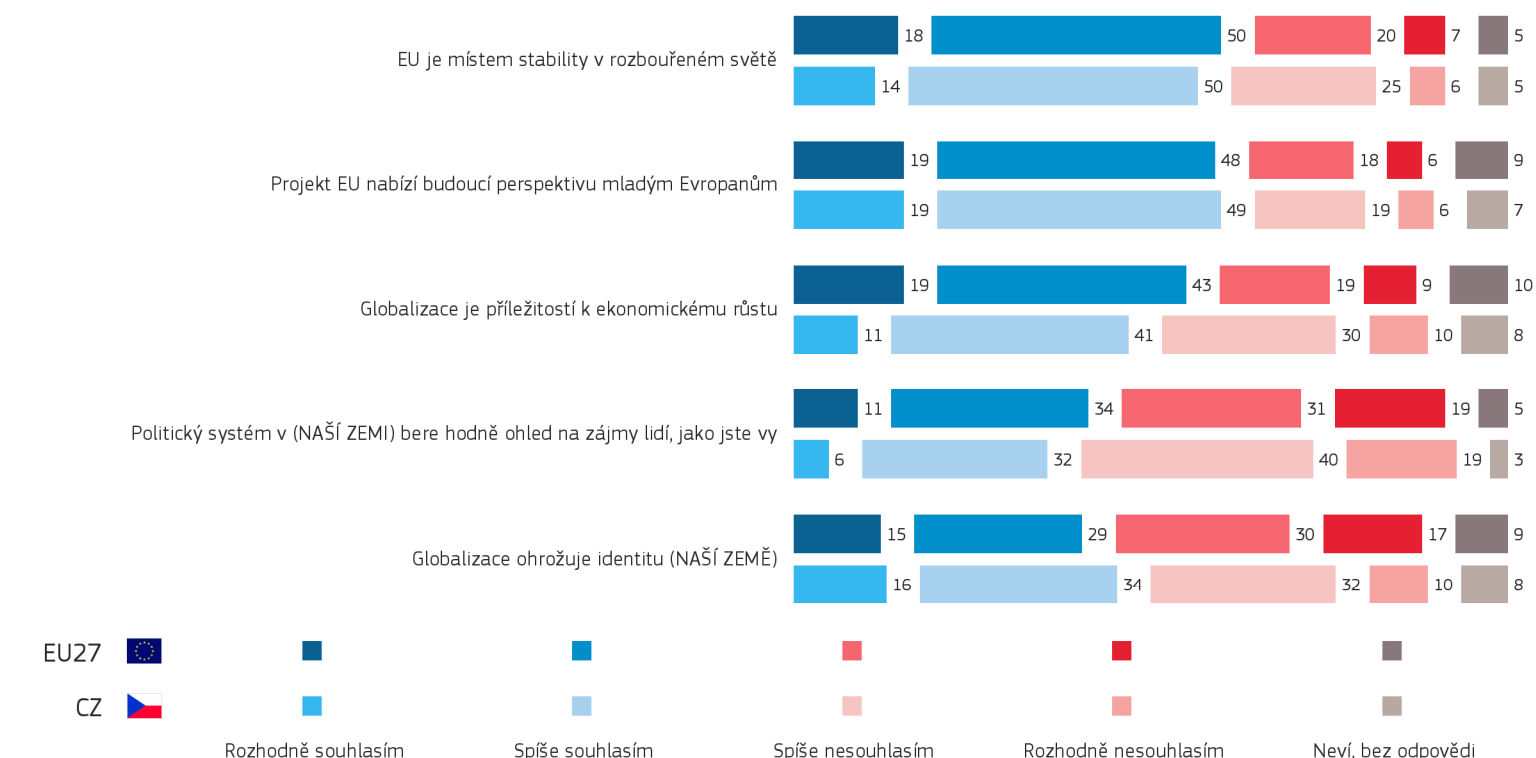


EVROPSKÁ UNIE V ROCE 2021

QA17 Které z následujících záležitostí jsou podle vás hlavní celosvětové výzvy pro budoucnost EU? (MAXIMÁLNĚ 3 MOŽNÉ ODPOVĚDI) (%)

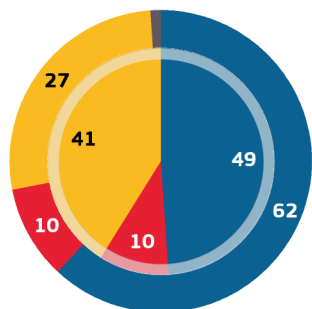


QA19 Do jaké míry souhlasíte či nesouhlasíte s každým z následujících tvrzení? (%)



EVROPSKÁ UNIE V ROCE 2021

D21 Řekl(a) byste obecně, že členství (NAŠÍ ZEMĚ) v EU je...? (%)



EU27 Vnější koláčový graf CZ Vnitřní koláčový graf

- Dobrá věc
- Špatná věc
- Ani dobrá, ani špatná věc
- Neví, bez odpovědi

	EU27		CZ	
	2021	2021-2020	2021	2021-2020
Dobrá věc	62	- 1	49	- 16
Špatná věc	10	+ 1	10	+ 2
Ani dobrá, ani špatná věc	27	=	41	+ 14
Neví, bez odpovědi	1	=	0	=

Vývoj 09-10/2021 (EB96.1, EU27) – 10-11/2020 (EB94.1, EU27)

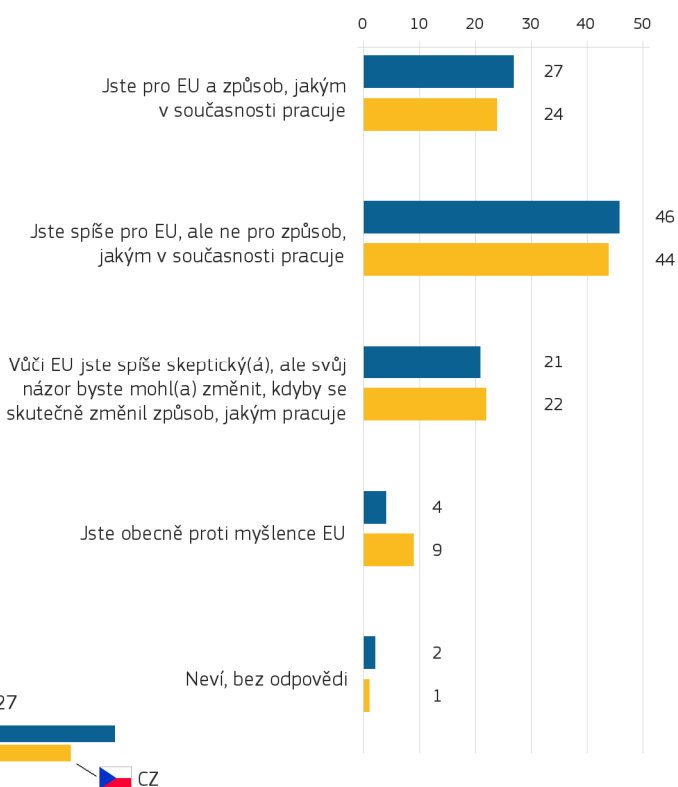
D21 Řekl(a) byste obecně, že členství (NAŠÍ ZEMĚ) v EU je...? (%)

Odpověď: Dobrá věc

	EU27	CZ
CELKEM	62	49
Věk		
15-24	72	66
25-39	65	51
40-54	60	50
55 +	59	42
Vzdělání (Věk ukončení)		
15-	50	30
16-19	54	38
20+	74	61
Stále studuje	75	80

Třídění podle sociodemografie

QA31 Které z následujících tvrzení o EU nejlépe vystihuje váš názor? (%)



QA31 Které z následujících tvrzení o EU nejlépe vystihuje váš názor? (%)

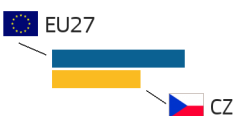
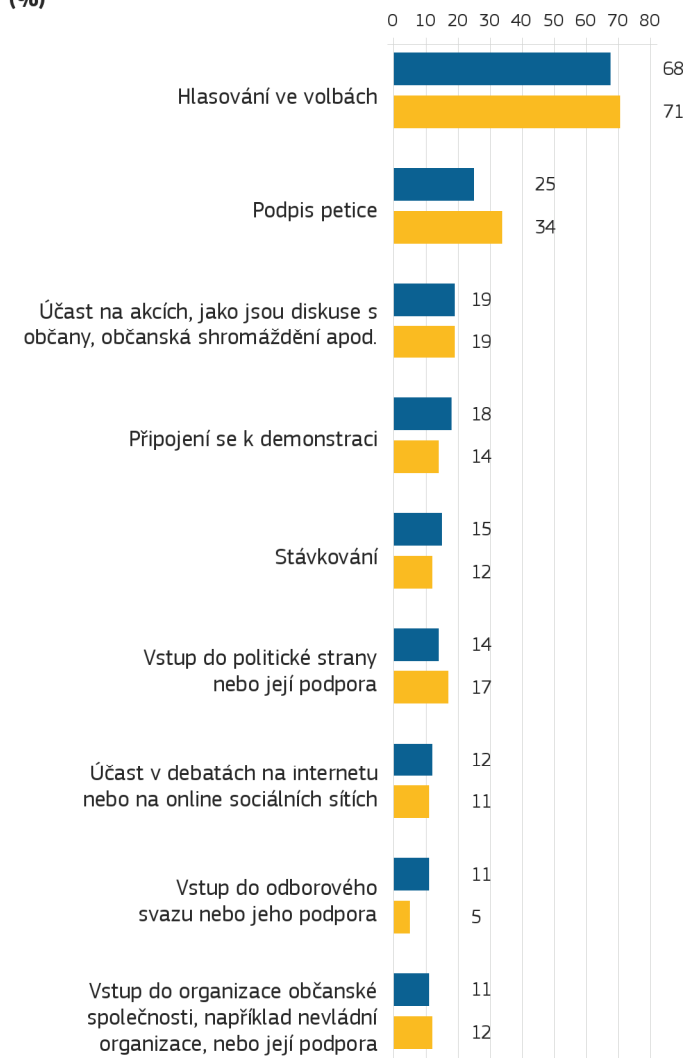
Odpověď: Jste spíše pro EU, ale ne pro způsob, jakým v současnosti pracuje

	EU27	CZ
CELKEM	46	44
Věk		
15-24	46	32
25-39	47	44
40-54	46	47
55 +	45	44
Vzdělání (Věk ukončení)		
15-	38	26
16-19	44	43
20+	51	48
Stále studuje	47	32

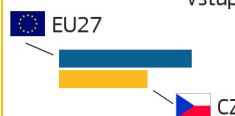
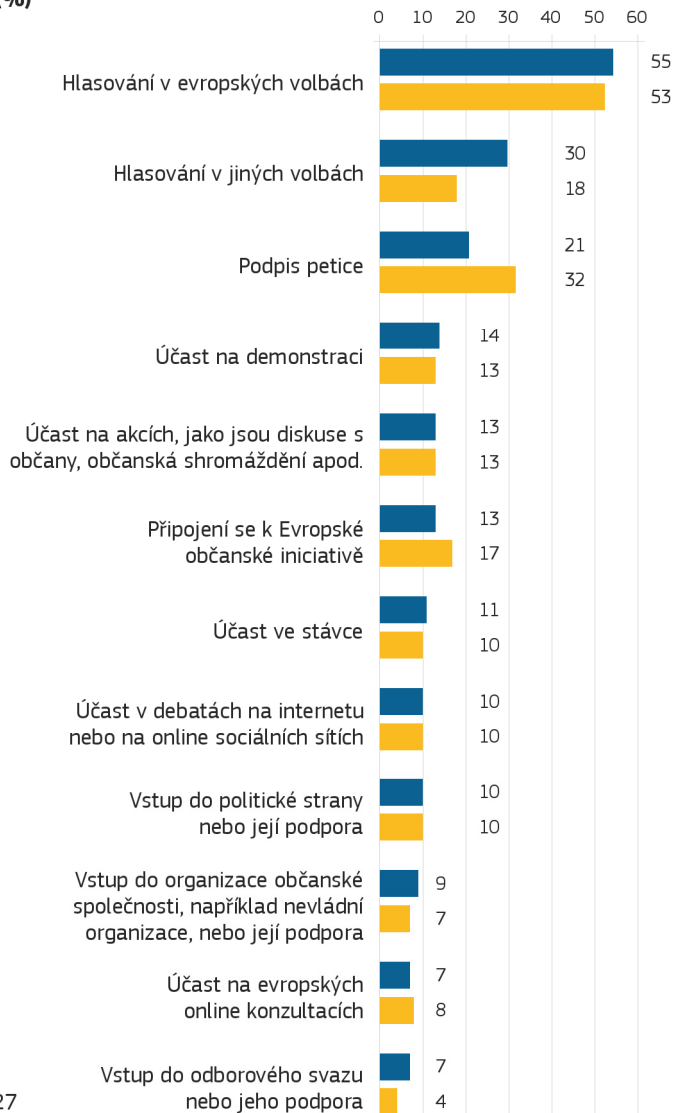
Třídění podle sociodemografie

KONFERENCE O BUDOUCNOSTI EVROPY

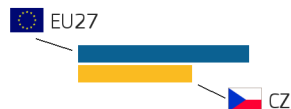
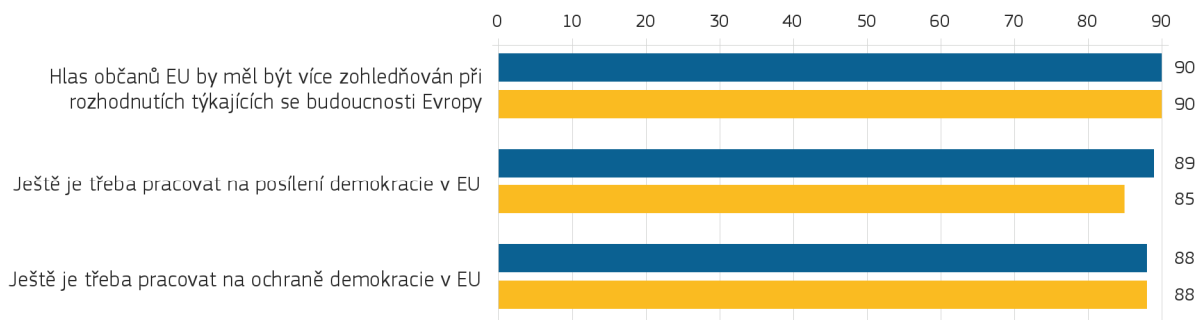
QA1 Které z následujících postupů jsou podle vašeho názoru nejlepší pro zajištění toho, aby váš hlas vyslyšely osoby přijímající rozhodnutí na vnitrostátní úrovni? (MAXIMÁLNĚ 3 MOŽNÉ ODPOVĚDI) (%)



QA2 Který z následujících postupů je nejlepší pro zajištění toho, aby váš hlas vyslyšely osoby přijímající rozhodnutí na úrovni EU? (MAXIMÁLNĚ 3 MOŽNÉ ODPOVĚDI) (%)

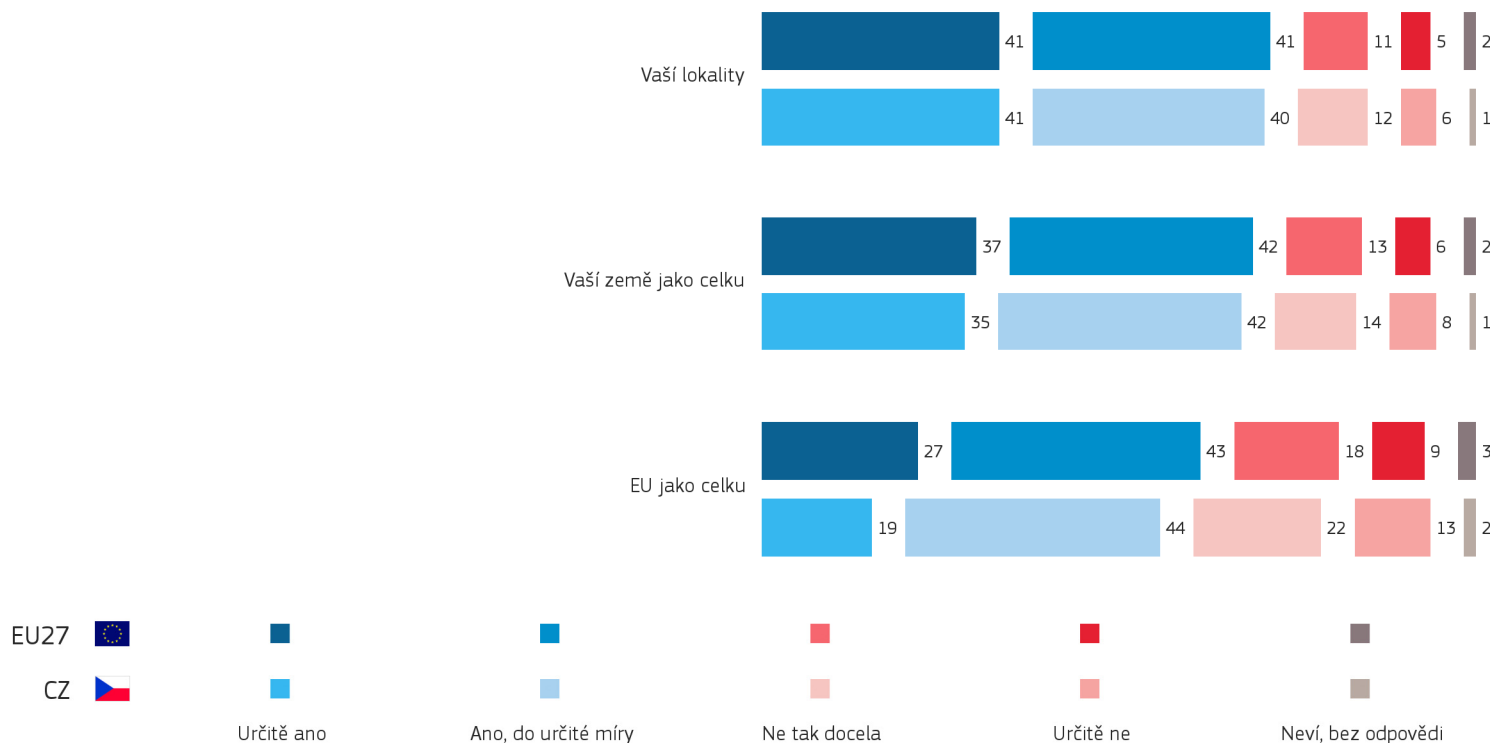


QA4 Do jaké míry souhlasíte, nebo nesouhlasíte s každým z následujících výroků?
Celkem 'Souhlasím' (%)

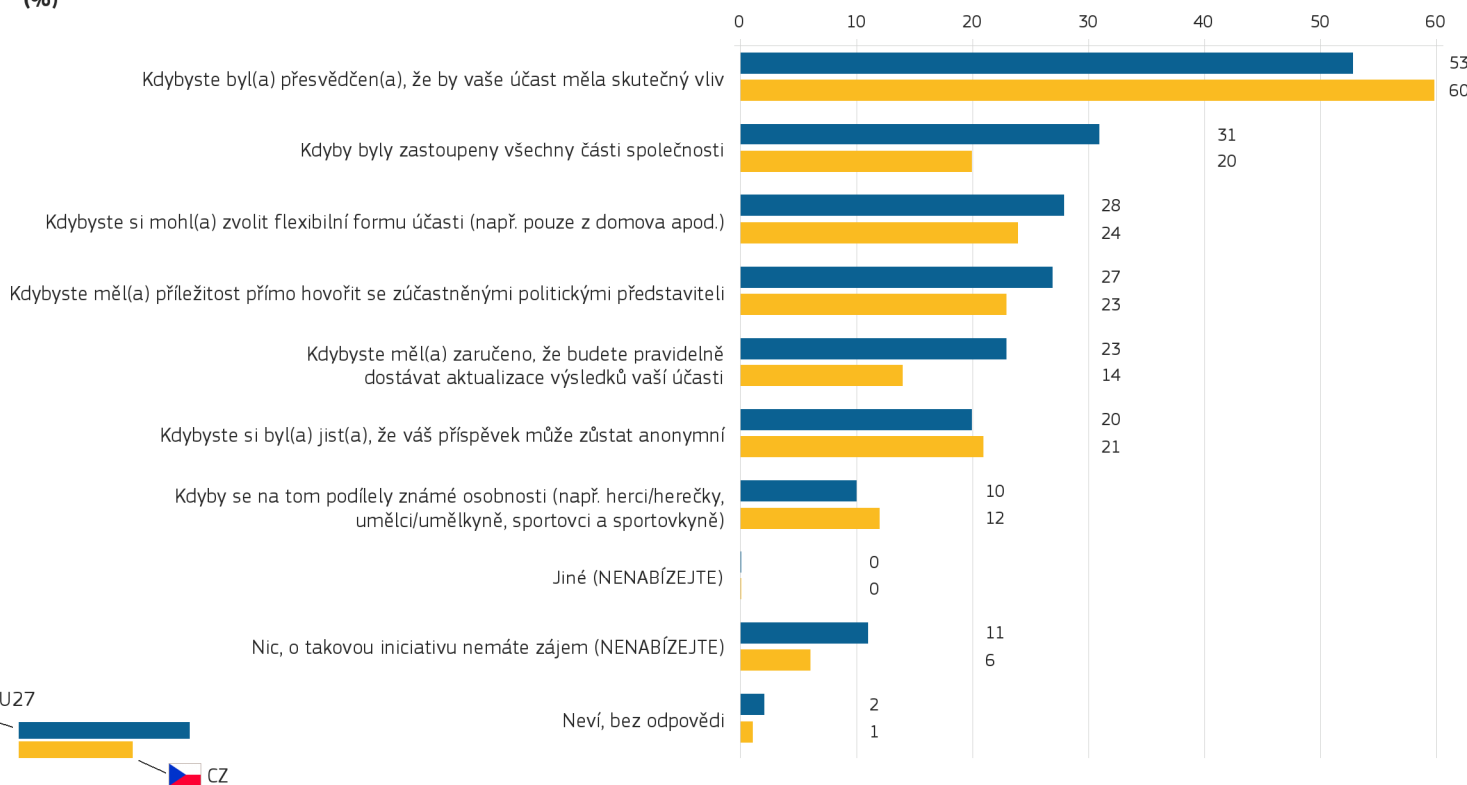


KONFERENCE O BUDOUCNOSTI EVROPY

QA5 Do jaké míry každý z následujících výroků odpovídá, nebo neodpovídá vašemu názoru? Chtěl(a) byste mít větší slovo, pokud jde o důležitá rozhodnutí týkající se: (%)



QA12 Které z následujících skutečností, pokud vůbec některé, by vás přiměly k účasti na činnostech spojených s Konferencí o budoucnosti Evropy? (VÍCE MOŽNÝCH ODPOVĚDÍ) (%)

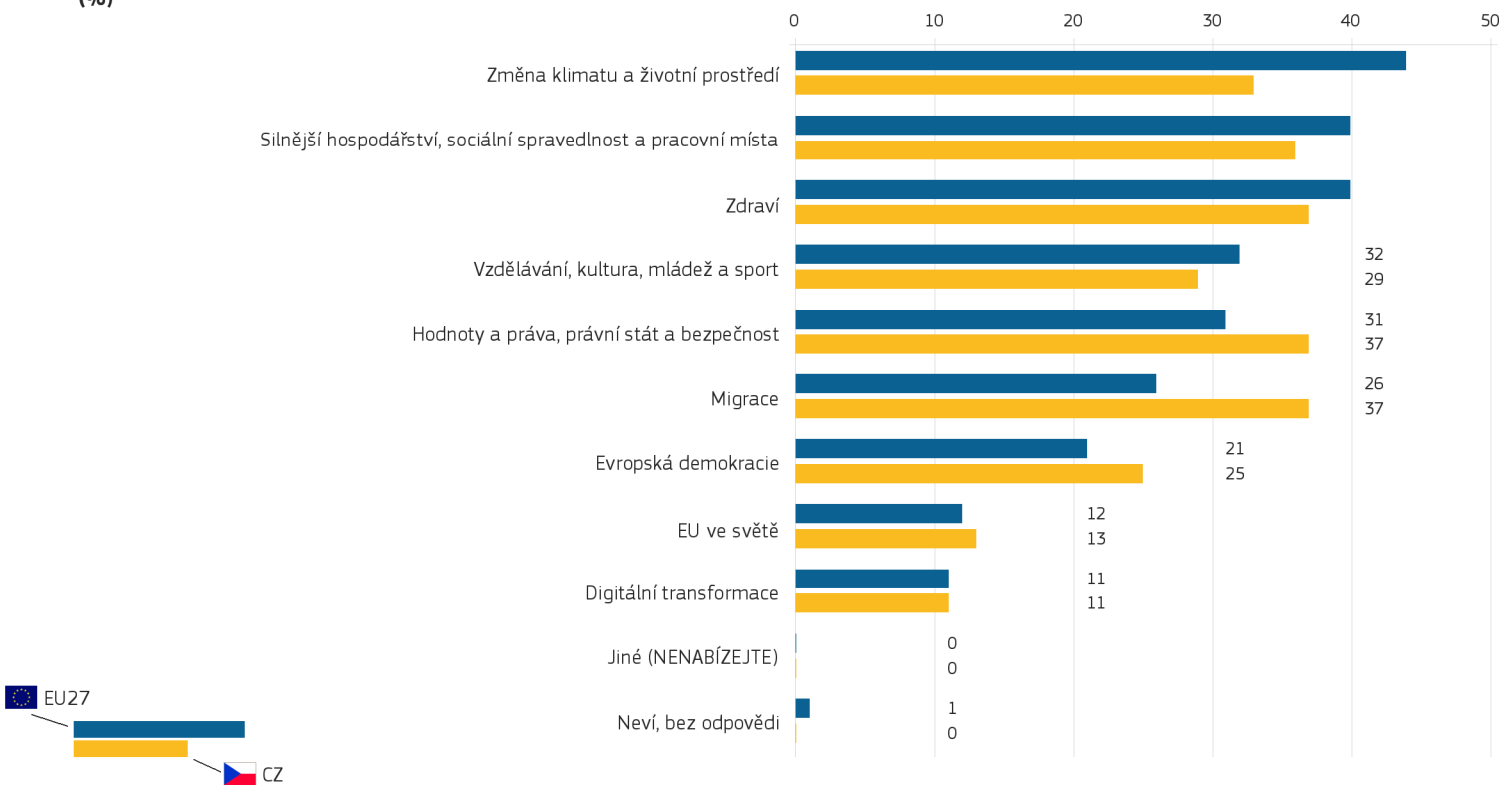


Předtím, než byly položeny otázky na toto téma, byli respondenti informováni o Konferenci o budoucnosti Evropy (COFE) s následujícím vysvětlením: EU zahájila celou řadu akcí, debat a konzultací nazvaných „Konference o budoucnosti Evropy“ s cílem diskutovat o budoucnosti Evropy a EU a formovat ji.

KONFERENCE O BUDOUCNOSTI EVROPY

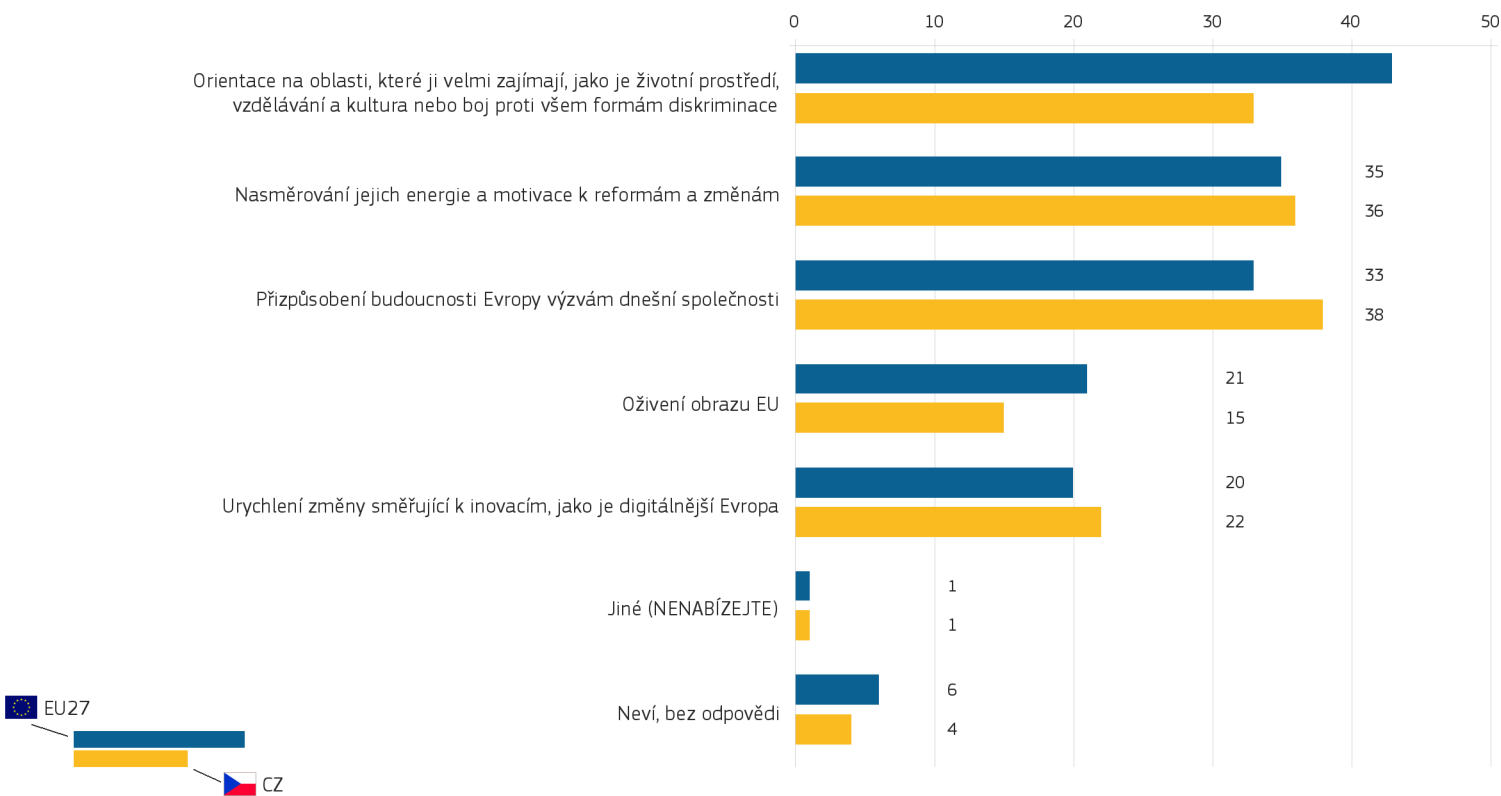
QA14 Konference o budoucnosti Evropy v současnosti diskutuje o celé řadě oblastí. Která z těchto témat jsou podle vás důležitá pro budoucnost Evropy? (MAXIMÁLNĚ 3 MOŽNÉ ODPOVĚDI)

(%)



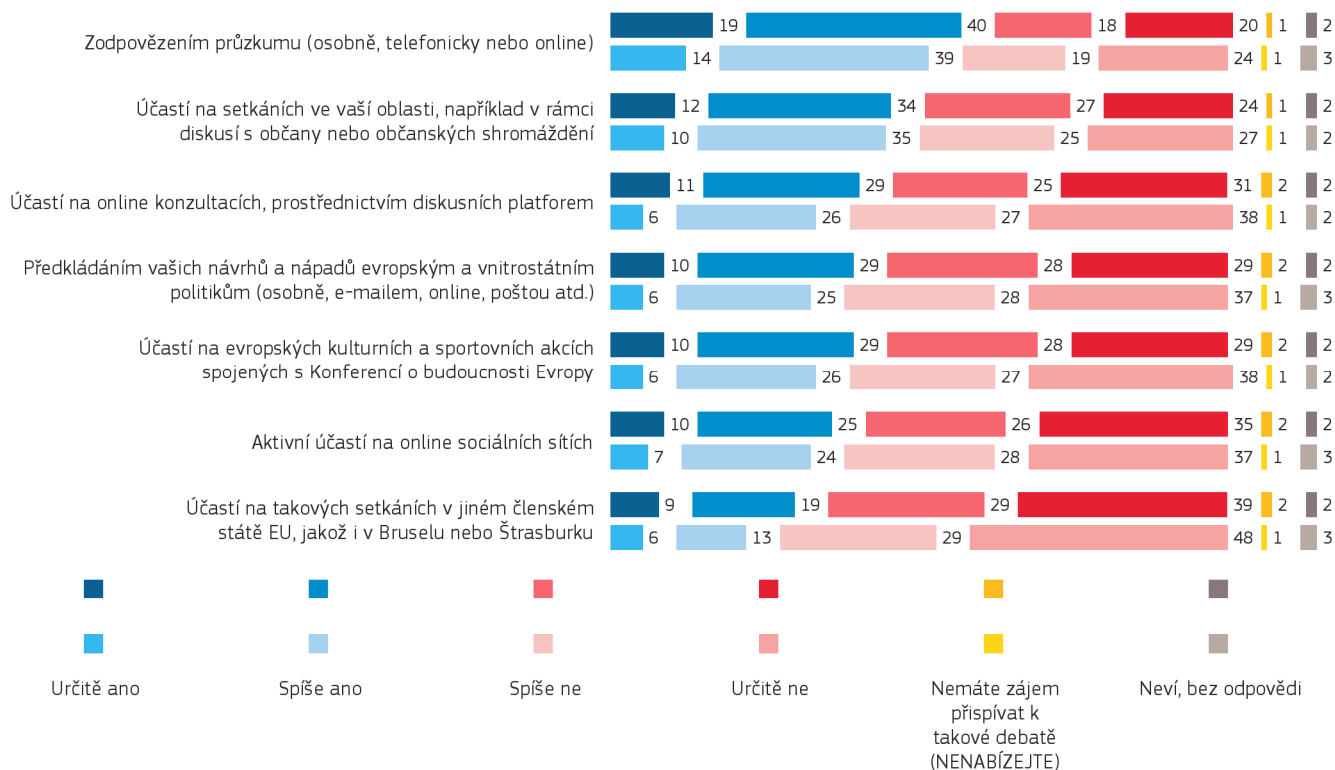
QA13 Jaké jsou nejdůležitější přínosy zapojení mladší generace do Konference o budoucnosti Evropy? (MAXIMÁLNĚ 2 MOŽNÉ ODPOVĚDI)

(%)



KONFERENCE O BUDOUCNOSTI EVROPY

QA11 Byl(a) byste osobně ochoten/ochotna se jako občan(ka) účastnit aktivit Konference o budoucnosti Evropy každým z následujících způsobů? (%)



QA11.1 Byl(a) byste osobně ochoten/ochotna se jako občan(ka) účastnit aktivit Konference o budoucnosti Evropy každým z následujících způsobů?

Účastí na setkáních ve vaší oblasti, například v rámci diskusí s občany nebo občanských shromáždění (%)

Odpověď: Celkem 'Ano'	EU27	CZ
CELKEM	46	45
Pohlaví		
Muž	48	49
Žena	43	41
Věk		
15-24	47	40
25-39	51	49
40-54	52	49
55 +	39	41

Třídění podle sociodemografie

QA11.5 Byl(a) byste osobně ochoten/ochotna se jako občan(ka) účastnit aktivit Konference o budoucnosti Evropy každým z následujících způsobů?

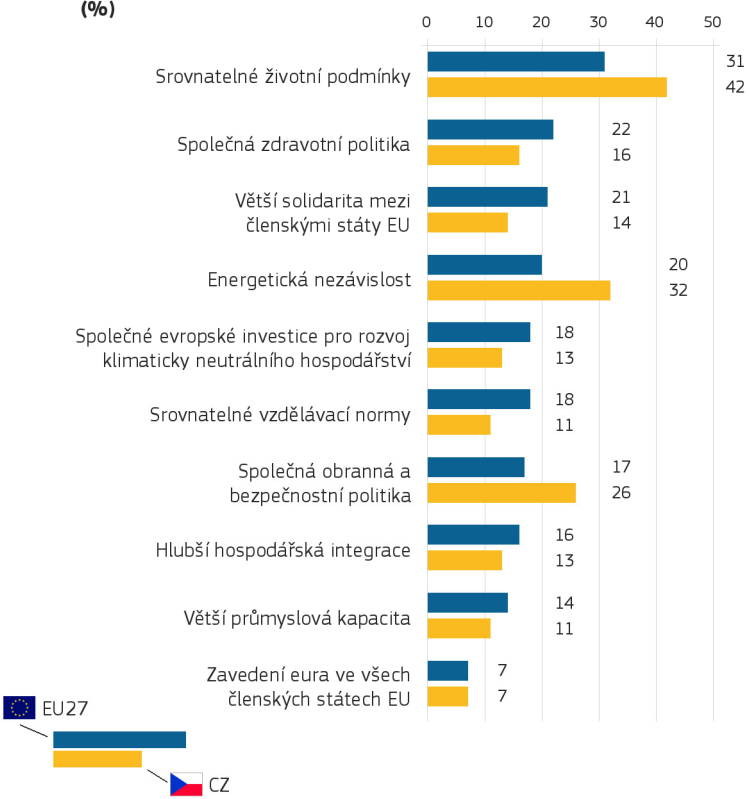
Aktivní účastí na online sociálních sítích (%)

Odpověď: Celkem 'Ano'	EU27	CZ
CELKEM	35	31
Věk		
15-24	57	54
25-39	48	40
40-54	39	31
55 +	21	19
Vzdělání (Věk ukončení)		
15-	20	8
16-19	35	27
20+	36	36
Stále studuje	58	49

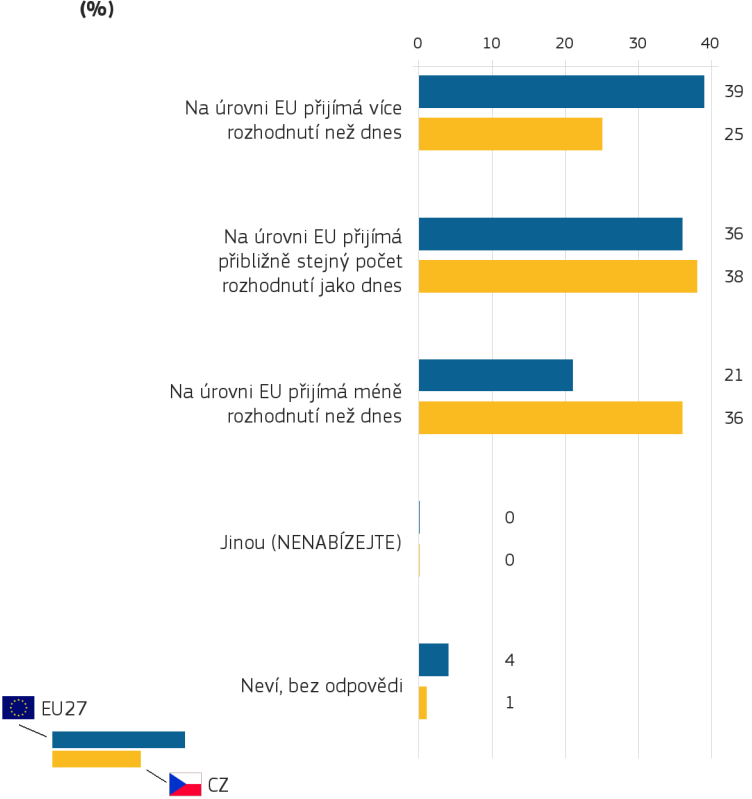
Třídění podle sociodemografie

BUDOUCNOST EVROPY

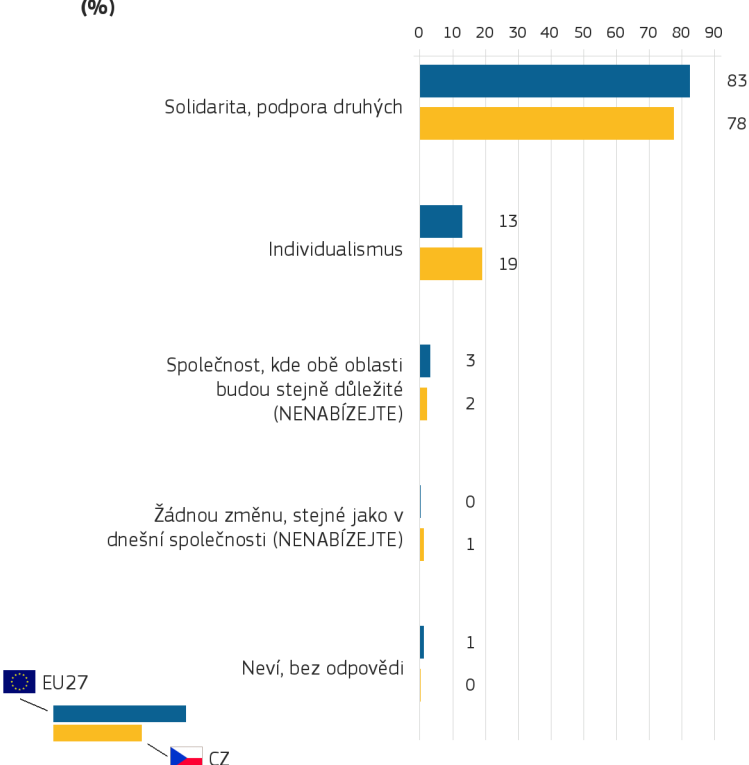
QA22 Které dvě z následujících záležitostí si myslíte, že by byly nejlépe prospěšné, pokud jde o budoucnost Evropy? (MAXIMÁLNĚ 2 MOŽNÉ ODPOVĚDI) (%)



QA25 Pokud si EU představíte v dlouhodobější perspektivě, jakou podobu by podle vás nejlépe měla mít v příštích deseti letech? Takovou, kde se... (%)



QA28 Nyní si popovídáme o vašich nadějích, a nikoli o vašich předpovědích budoucnosti. Upřednostnil(a) byste v roce 2030 v EU, kde hraje důležitější roli solidarita, nebo individualismus? (%)



QA29 A upřednostnil(a) byste v roce 2030 v EU společnost, kde hraje důležitější roli pořádek, nebo osobní svoboda? (%)

